

INGEBRUIKNAME

Programmeerfuncties


Standaard zijn de temperaturen geprogrammeerd in stappen van 5°C. U kunt zelf de temperatuur wijzigen in stappen van 1°C. Dit kunt u als volgt doen:

Kies met de programmatoets de programmeringsfunctie **P**.







Druk de temperatuurtoets + zo vaak in totdat in het programma-/temperatuurdisplay het gewenste programma verschijnt, in dit geval is dat programma 7.

Druk daarna de tijdtoets + of - zo vaak in totdat in het tijddisplay de gewenste status verschijnt, in dit geval **S 01**. Nu is de temperatuurinstelling in stappen van 1°C in te stellen. Wel wordt het stijgen van de temperatuur in het display in stappen van 5°C zichtbaar.



In de gebruiksaanwijzing staan nog meer programmeermogelijkheden.

Symbool	Programma	Voorgeprogrammeerde temperatuur* in °C	Temperatuurbereik in °C**	
			standaard-instelling	gewijzigde instelling
	Stomen onder druk	120	105 - 120	101 - 120
	Stomen (drukloos)	100	70 - 100	66 - 100
	Opwarmen	95	-	-
	Ontdooien	60	50 - 65	50 - 65